



УПРАВЛЕНИЕ ФЕДЕРАЛЬНОЙ
СЛУЖБЫ ГОСУДАРСТВЕННОЙ
СТАТИСТИКИ ПО РЕСПУБЛИКЕ
КРЫМ И Г. СЕВАСТОПОЛЮ

ВАЛОВОЙ РЕГИОНАЛЬНЫЙ ПРОДУКТ

за 2022 год

25.04.2024

Республика Крым

СОДЕРЖАНИЕ

Производство валового регионального продукта	3
Валовая добавленная стоимость	4
Индекс физического объема валового регионального продукта по Республике Крым	5
Дефлятор валового регионального продукта по Республике Крым	6
Счет производства по институциональным секторам	7
Валовой региональный продукт по видам первичных доходов	8
Доля показателей эффективности экономики регионов по ЮФО	9
Показатели эффективности экономики регионов по ЮФО	10
Индекс физического объема валового регионального продукта по ЮФО	11
Индекс физического объема валового регионального продукта на душу населения по ЮФО	12
Доля валовой добавленной стоимости туристской индустрии в валовом региональном продукте по ЮФО	13
Доля малого и среднего предпринимательства в валовом региональном продукте по ЮФО	14
Расходы на фактическое конечное потребление домашних хозяйств на душу населения по ЮФО	15

2022 г.

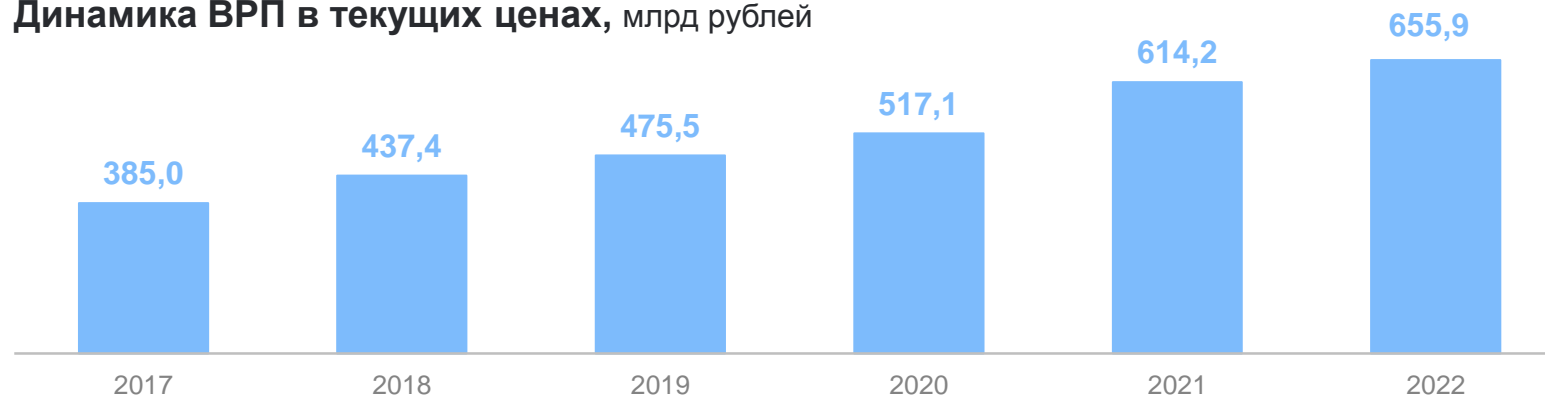
Валовой региональный продукт
в текущих ценах

655,9 млрд рублей

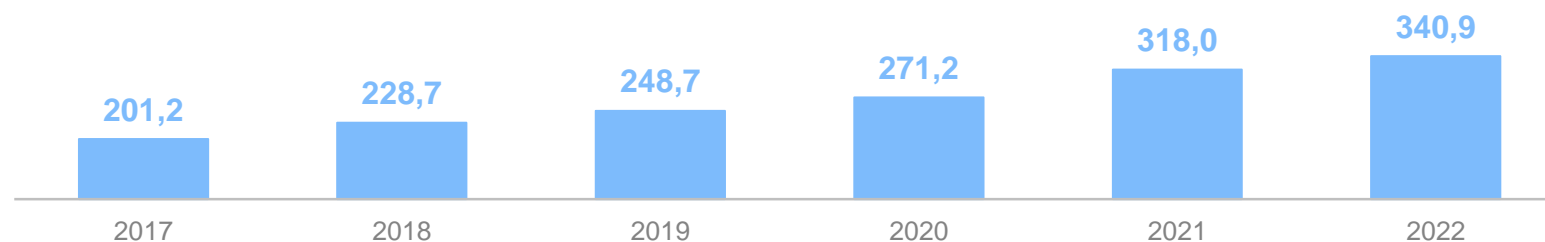
Валовой региональный продукт
на душу населения

340,9 тыс. рублей

Динамика ВРП в текущих ценах, млрд рублей



Динамика ВРП на душу населения, тыс. рублей



ВАЛОВАЯ ДОБАВЛЕННАЯ СТОИМОСТЬ

2022 год в текущих ценах

КРЫМСТАТ

ВДС по видам деятельности экономики,
млрд рублей



Структура ВДС, в % к итогу



ИНДЕКС ФИЗИЧЕСКОГО ОБЪЕМА ВАЛОВОГО РЕГИОНАЛЬНОГО ПРОДУКТА ПО РЕСПУБЛИКЕ КРЫМ

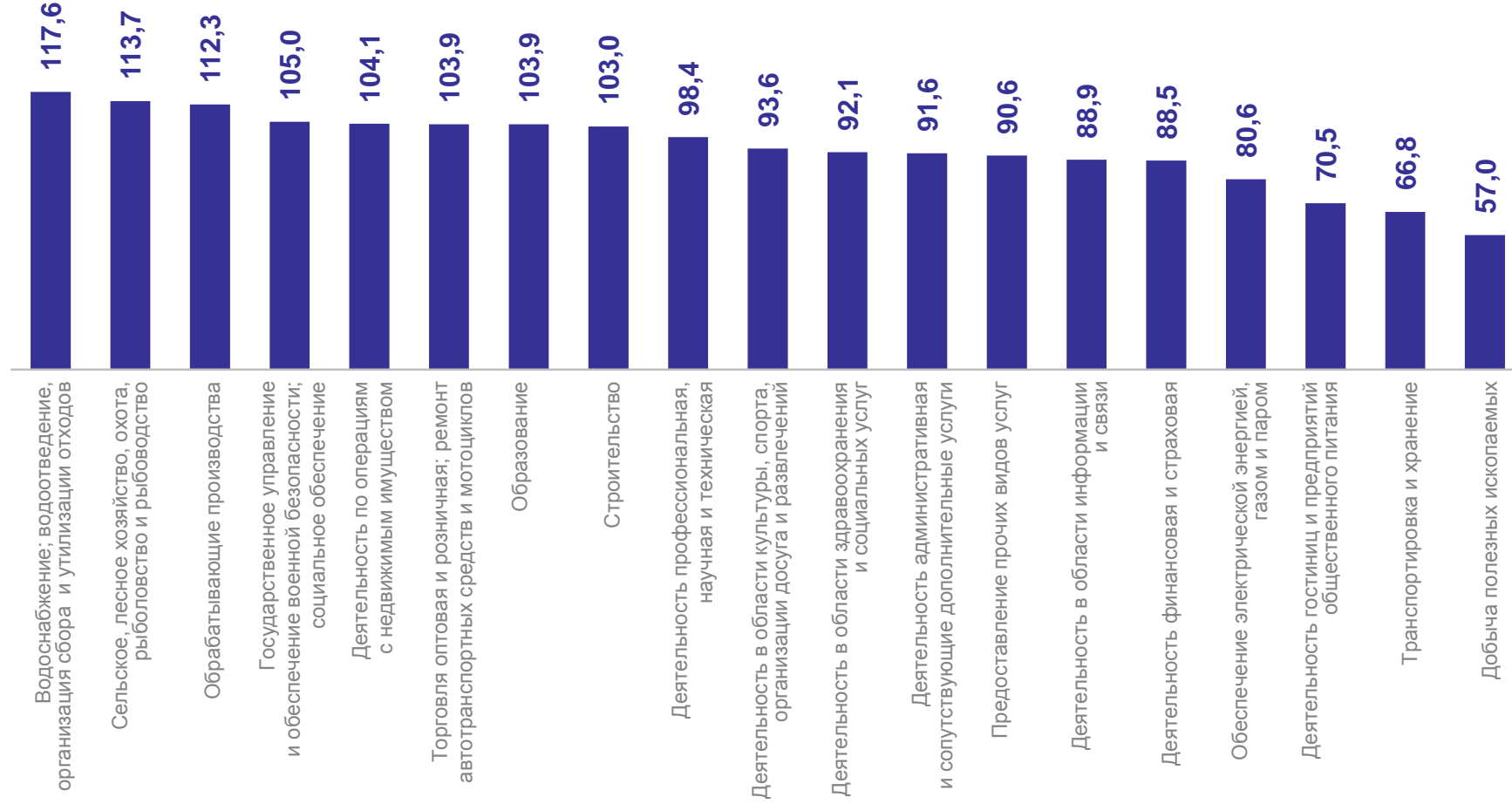
2022 г. в % к предыдущему году

КРЫМСТАТ

ИФО



98,0



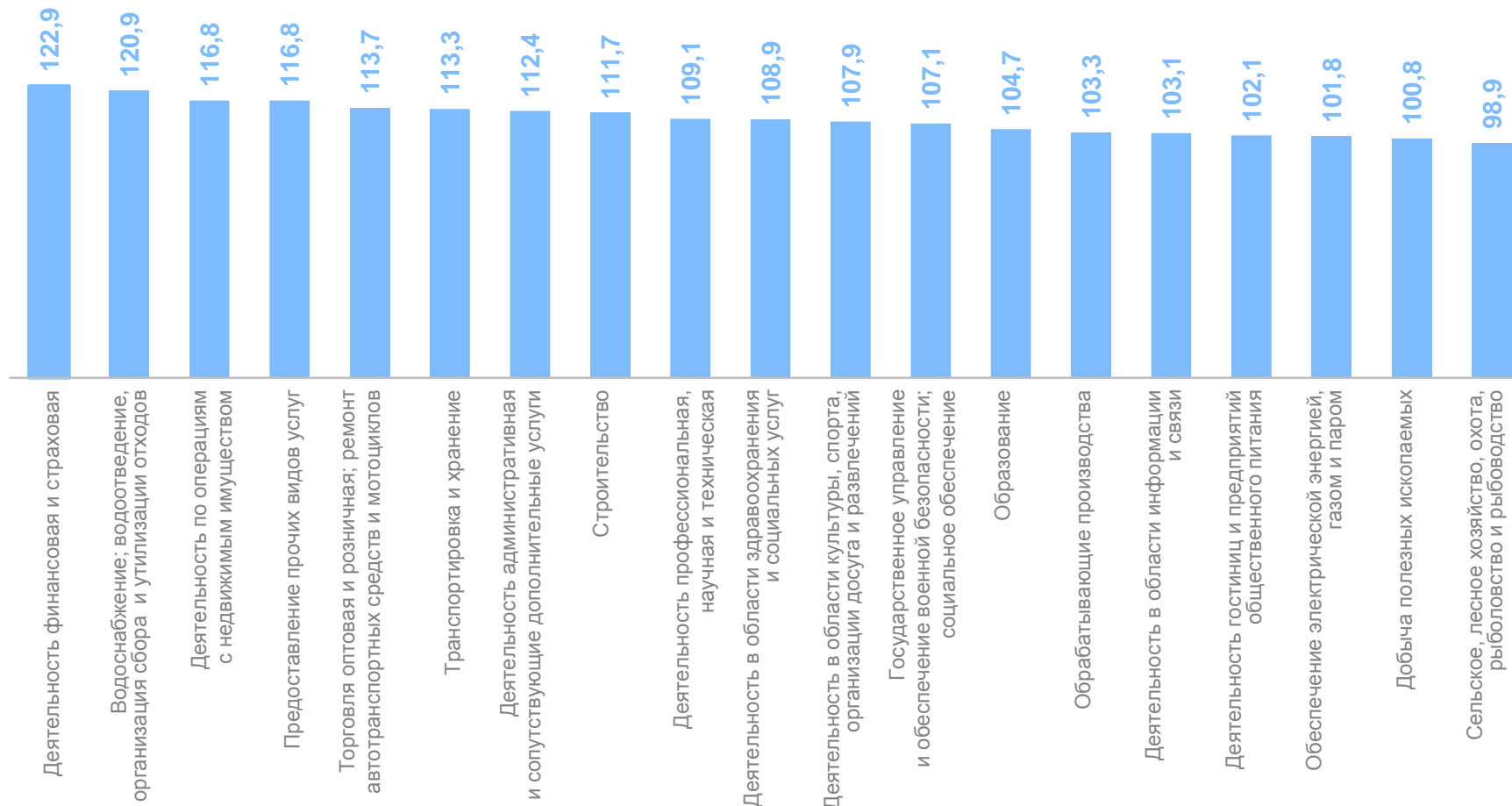
ИФО по видам экономической деятельности

ДЕФЛЯТОР ВАЛОВОГО РЕГИОНАЛЬНОГО ПРОДУКТА ПО РЕСПУБЛИКЕ КРЫМ

2022 г. в % к предыдущему году

КРЫМСТАТ

Дефлятор



● Дефлятор по видам экономической деятельности

Сектор нефинансовых корпораций

324,0 млрд рублей

Сектор домашних хозяйств

189,0 млрд рублей

Сектор государственного управления

138,2 млрд рублей

Сектор финансовых корпораций и некоммерческих организаций, обслуживающие домашние хозяйства

4,7 млрд рублей

Доля институциональных секторов в ВДС,
в %



ВАЛОВОЙ РЕГИОНАЛЬНЫЙ ПРОДУКТ ПО ВИДАМ ПЕРВИЧНЫХ ДОХОДОВ

Валовая прибыль экономики
и валовые смешанные доходы

344,6 млрд рублей

Оплата труда наемных
работников

305,5 млрд рублей

Другие чистые налоги
на производство

5,9 млрд рублей

Структура ВРП по видам первичных доходов,
в %



ДОЛЯ ПОКАЗАТЕЛЕЙ ЭФФЕКТИВНОСТИ ЭКОНОМИКИ РЕГИОНОВ ПО ЮФО

2022 год в %

КРЫМСТАТ

Доля инвестиций в основной капитал в ВРП



Доля продукции высокотехнологичных и наукоемких отраслей в ВРП



ПОКАЗАТЕЛИ ЭФФЕКТИВНОСТИ ЭКОНОМИКИ РЕГИОНОВ

КРЫМСТАТ

ПО ЮФО

2022 год в %

Индекс производительности труда



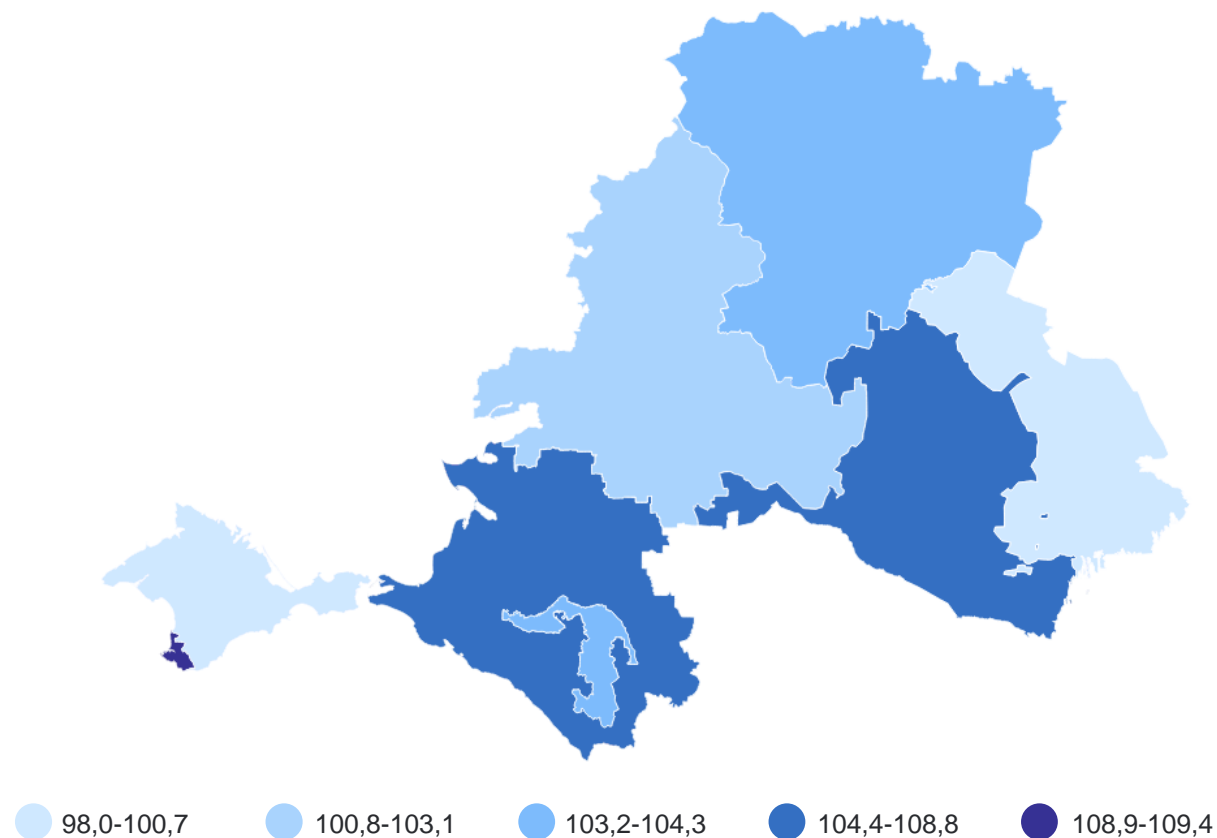
Степень износа основных фондов



ИНДЕКС ФИЗИЧЕСКОГО ОБЪЕМА ВАЛОВОГО РЕГИОНАЛЬНОГО ПРОДУКТА ПО ЮФО

2022 год в %

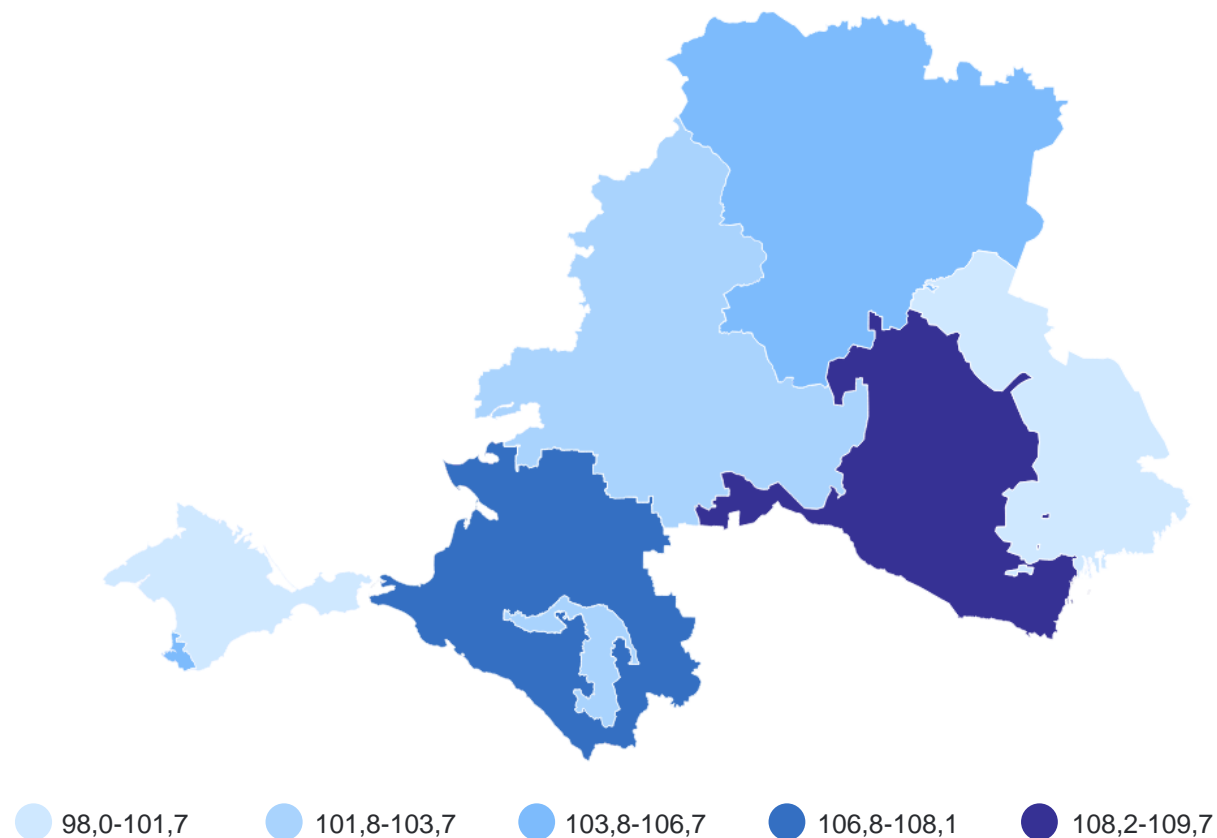
КРЫМСТАТ



ИНДЕКС ФИЗИЧЕСКОГО ОБЪЕМА ВАЛОВОГО РЕГИОНАЛЬНОГО ПРОДУКТА НА ДУШУ НАСЕЛЕНИЯ ПО ЮФО

за 2022 год, в %

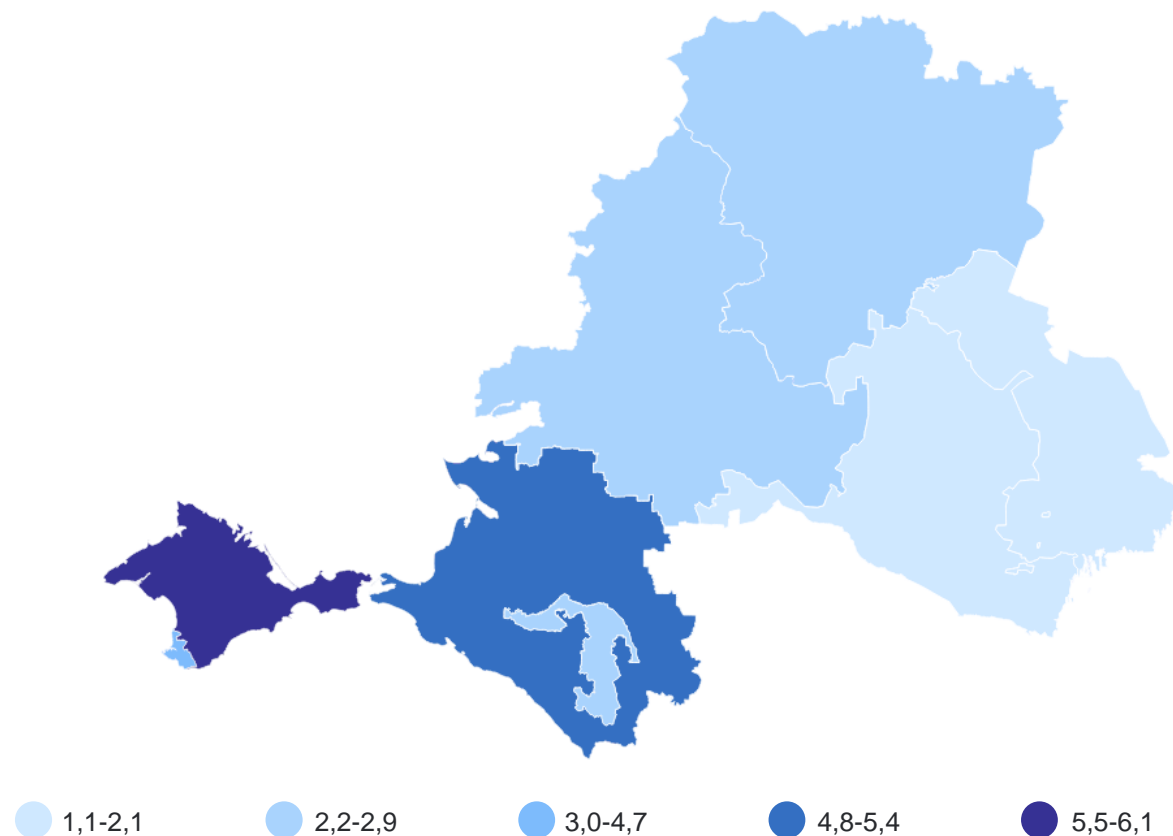
КРЫМСТАТ



ДОЛЯ ВАЛОВОЙ ДОБАВЛЕННОЙ СТОИМОСТИ ТУРИСТСКОЙ ИНДУСТРИИ В ВАЛОВОМ РЕГИОНАЛЬНОМ ПРОДУКТЕ ПО ЮФО

за 2022 год, в %

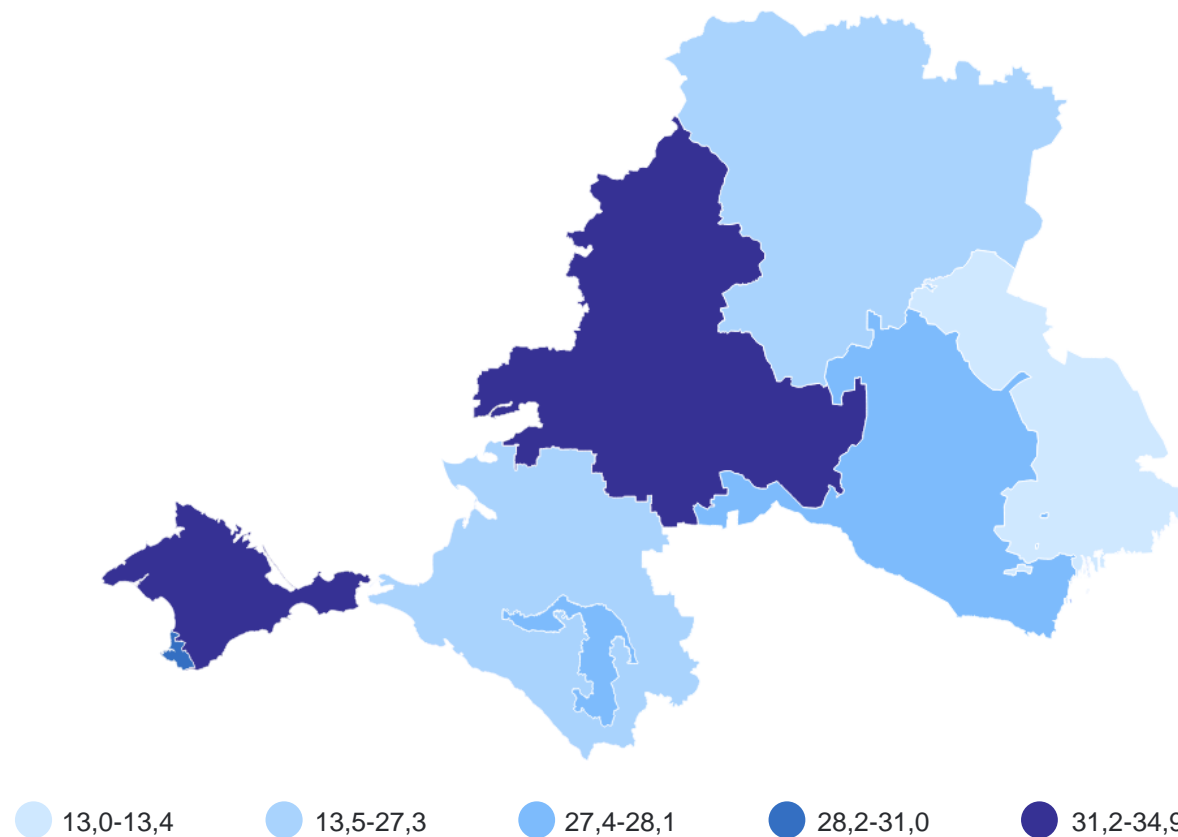
КРЫМСТАТ



ДОЛЯ МАЛОГО И СРЕДНЕГО ПРЕДПРИНИМАТЕЛЬСТВА В ВАЛОВОМ РЕГИОНАЛЬНОМ ПРОДУКТЕ ПО ЮФО

за 2022 год в %

КРЫМСТАТ



РАСХОДЫ НА ФАКТИЧЕСКОЕ КОНЕЧНОЕ ПОТРЕБЛЕНИЕ ДОМАШНИХ ХОЗЯЙСТВ НА ДУШУ НАСЕЛЕНИЯ ПО ЮФО

2022 год, млрд рублей

КРЫМСТАТ

